




Algemeen


Deze verkorte handleiding legt de meest voorkomend handelingen uit voor de Mitel 6800i serie: 6863i, 6865i, 6867i en 6869i in combinatie met de @COM Business Manager v1.3. Als hetgeen u zoekt niet vermeld staat in deze verkorte Handleiding, kunt de volledige handleiding raadplegen voor een uitgebreide uitleg van alle beschikbare functies.

Bellen

Interne toestellen bellen


- Kies het interne toestelnummer 
- Als het toestel niet automatisch gaat kiezen; Neem de hoorn op of toets de **Kies** softtoets

Externe telefoonnummers bellen


- Kies de buitenlijn code, meestal is dit **0** of **9**
- Toets het telefoonnummer in 
- Als het toestel niet automatisch gaat kiezen; Neem de hoorn op of toets de **Kies** softtoets

Doorverbinden

Aangekondigd doorverbinden

- Plaats het huidige gesprek in de wacht middels de **DVB** softtoets
- Toets het telefoonnummer in  en druk op de **Kies** softtoets
NB: Vergeet niet om de buitencode er voor te plaatsen indien u een extern nummer belt
- Wacht tot de oproep wordt beantwoord
- Druk op de **DVB** softtoets om het gesprek door te verbinden

Onaangekondigd doorverbinden


- Toets de **DVB** softtoets in
- Toets het telefoonnummer in  en druk op de **DVB** softtoets
Note: Vergeet niet om de buitenlijn code er voor te plaatsen indien u een extern nummer belt

Oproepen overnemen

Oproepen overnemen binnen de groep


- Toets de service code ***58** in, om een rinkelend toestel binnen uw groep over te nemen

Oproepen overnemen van specifiek toestel


- Toets de service code ***59** gevolgd door het toestel nummer  en bevestig met de **Kies** toets om een rinkelend toestel binnen uw groep over te nemen

Doorschakelen


Alle oproepen doorschakelen

- Toets de service code ***21*** in
- Toets het telefoonnummer in 
NB: Vergeet niet om de buitenlijn code ervoor te plaatsen indien u een extern telefoonnummer belt.
- Toets op de **Kies** softtoets om te activeren

Alleen externe oproepen doorschakelen

- Toets de service code ***211** in
- Toets het telefoonnummer in 
- Toets op de **Kies** softtoets om te activeren

Alleen interne oproepen doorschakelen

- Toets de service code ***212** in
- Toets het telefoonnummer in 
- Toets op de **Kies** softtoets om te activeren

Andere oproepen doorschakelen

Verwissel de service code genoemd in de tekst hierboven met één van deze service codes:

- Doorschakelen bij Bezet ***67**
- Doorschakelen bij Geen antwoord ***61**
- Doorschakelen bij Onbereikbaar ***62**

Doorschakelen naar voicemail

- Toets de **Voicemail** softtoets in op uw toestel of toets de service code ***24** gevolgd door de **Kies** softtoets

Doorschakelen naar vooraf gedefinieerd nr.

- Toets de service code ***25** gevolgd door de **Kies** softtoets

NB: Het vooraf gedefinieerde nummer is meestal uw mobiele telefoonnummer

Alle doorschakelingen annuleren

- Toets service code **#20** gevolgd door de **Kies** softtoets

BELANGRIJK:

Oproepen via groepen kunnen niet worden doorgeschakeld!

Nummer onderdrukking

Nummer onderdrukking inschakelen ^(CLIR)

- Toets service code ***86** gevolgd door **Kies**

Nummer onderdrukking uitschakelen ^(CLIP)

- Toets service code **#86** gevolgd door **Kies**

Nummer onderdrukken per gesprek

- Toets service code ***31*** gevolgd door het telefoonnummer dat u wenst te bellen

NB: Nummeronderdrukking werkt niet bij interne oproepen en kan in sommige gevallen door het systeem bepaald worden waardoor het lijkt dat deze functie niet werkt.


Centraal Telefoonboek

Het Centraal telefoonboek bevat toestel nummers van interne toestellen eventueel aangevuld met telefoonnummers van uw relaties. U kunt deze nummers opzoeken via de telefoonboek functie op uw toestel.

- Druk op de "Telefoonlijst" toets 
- Geef de eerste 1-4 letters in van de naam die u zoekt met behulp van de cijfertoetsen
- Blader met de navigatie toetsen **Omhoog** of **Omlaag** naar de gewenste naam
- Druk op de Selecteer toets om het nummer aan te kiezen

Flexwerk functies

Extensie inloggen

- Toets service code ***51**
 - Toets uw toestel nummer in  gevolgd door **Kies**
 - Indien nodig, toets uw pincode in gevolgd door **#**
- U bent ingelogd als u de tekst "Ingeschakeld" hoort

Extensie uitloggen

- Toets service code **#51** gevolgd door **Kies**
- U bent uitgelogd als u de tekst "Uitgeschakeld" hoort

Verander pincode

- Toets service code ***52** gevolgd door **Kies**
- Toets uw huidige pincode in gevolgd door **#**
- Toets uw nieuwe pincode in gevolgd door **#**

Niet Storen (DND)

Activeer Niet Storen

- Toets service code ***34** gevolgd door **Kies**

Deactiveer Niet Storen


- Toets service code **#34** gevolgd door **Kies**

You are now logged off

Gesprekken parkeren


Via de parkeerfunctie kunt u een gesprek in de wacht zetten en op een ander toestel weer beantwoorden.

Parkeer een gesprek

- Toets de **DVB** softtoets in
- Toets service code ***56**
- Geef de parkeerpositie in  gevolgd door **Kies**

NB: De parkeerpositie is een nummer tussen 0 en 99

Neem een geparkeerd gesprek terug

- Toets service code ***56**
- Geef de parkeerpositie in  gevolgd door **Kies**

Oproepgroep functies

Als uw toestel lid is van een oproepgroep dan zullen de volgende functies beschikbaar zijn:


Groepslid inloggen ^(alle groepen)

- Toets service code ***85** gevolgd door **Kies**


Groepslid uitloggen ^(alle groepen)

- Toets service code **#85** gevolgd door **Kies**

Groepslid inloggen ^(specifieke groep)

- Toets service code ***85**
- Geef het nummer van de groep in  gevolgd door **Kies**

Groepslid uitloggen ^(specifieke groep)

- Toets service code **#85**
- Geef het nummer van de groep in  gevolgd door **Kies**

NB: Uitloggen is in sommige gevallen niet mogelijk indien uw toestel het laatst overgebleven toestel in de groep betreft.